

# AB „LINAS AGRO GROUP“

2012–2013 FINANSINIŲ METŲ

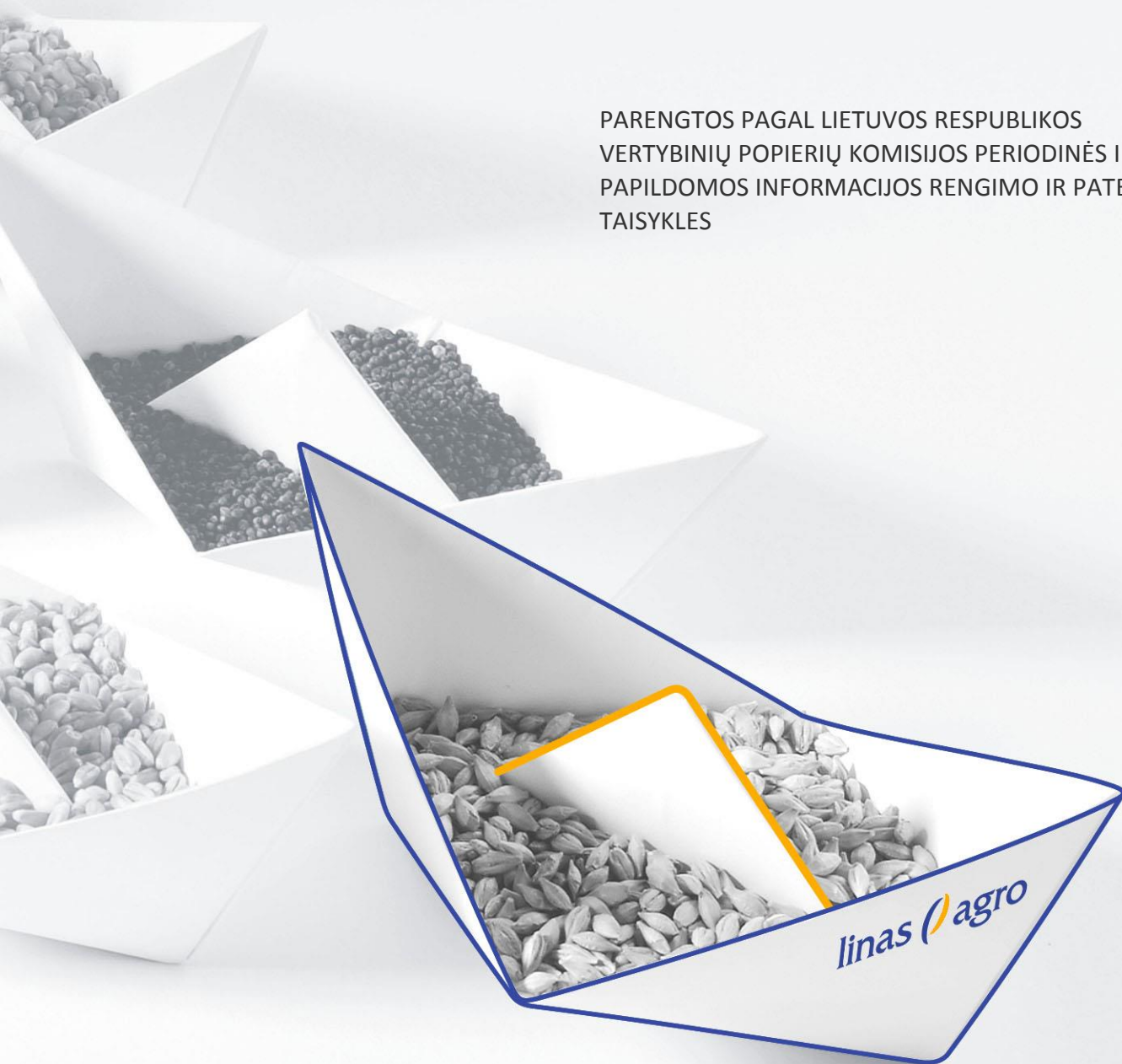
## KONSOLIDUOTOS FINANSINĖS ATASKAITOS

(NEAUDITUOTOS)

UŽ DVYLIKOS MĖNESIŲ LAIKOTARPĮ, PASIBAIGUSĮ

2013 M. BIRŽELIO 30 D.

PARENGTOS PAGAL LIETUVOS RESPUBLIKOS  
VERTYBINIŲ POPIERIŲ KOMISIJOS PERIODINĖS IR  
PAPILDOMOS INFORMACIJOS RENGIMO IR PATEIKIMO  
TAISYKLES



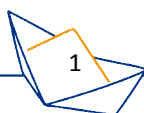
2012–2013 FINANSINIŲ METŲ DVYLIKOS MĖNESIŲ KONSOLIDUOTOS FINANSINĖS ATASKAITOS  
(tūkst. litų, jei nenurodyta kitaip)

## KONSOLIDUOTA FINANSINĖS BŪKLĖS ATASKAITA

	Pastabos	2013 m. birželio 30 d.	2012 m. birželio 30 d.
<b>TURTAS</b>			
<b>Ilgalaikis turtas</b>			
Nematerialusis turtas	5	1 002	612
Ilgalaikis materialusis turtas	6	196 468	122 256
Investicinis turtas	7	11 927	9 513
Galvijai		19 428	11 852
<b>Ilgalaikis finansinis turtas</b>			
Investicijos į asocijuotas įmones	8	-	286
Investicijos į jungtinės veiklos įmones	8	-	29 887
Kitos investicijos	9	233	311
Išankstiniai apmokėjimai už finansinį turtą		8 873	-
Ilgalaikės gautinos sumos		2 783	5 446
Ilgalaikės gautinos sumos iš susijusių šalių	14	2 540	3 230
Ilgalaikio finansinio turto iš viso		14 429	39 160
Atidėtojo pelno mokesčio turtas		6 348	6 289
<b>Ilgalaikio turto iš viso</b>		<b>249 602</b>	<b>189 682</b>
<b>Trumpalaikis turtas</b>			
Pasėliai		40 410	36 395
Atsargos		167 713	136 947
Išankstiniai apmokėjimai		9 073	16 407
<b>Per vienerius metus gautinos sumos</b>			
Iš pirkėjų gautinos sumos		273 595	190 888
Iš susijusių šalių gautinos sumos	14	15 515	3 605
Gautinas pelno mokestis		461	1 043
Kitos gautinos sumos		28 531	17 579
Per vienerius metus gautinų sumų iš viso		318 102	213 115
Kitas finansinis turtas		2 156	43 575
Pinigai ir pinigų ekvivalentai		34 240	54 768
<b>Trumpalaikio turto iš viso</b>		<b>571 694</b>	<b>501 207</b>
<b>Turto iš viso</b>		<b>821 296</b>	<b>690 889</b>

(tęsinys kitame puslapyje)

Toliau pateikiamas aiškinamasis raštas yra sudėtinė šių finansinių ataskaitų dalis.



2012–2013 FINANSINIŲ METŲ DVYLIKOS MĖNESIŲ KONSOLIDUOTOS FINANSINĖS ATASKAITOS  
(tūkst. litų, jei nenurodyta kitaip)

## KONSOLIDUOTA FINANSINĖS BŪKLĖS ATASKAITA (TĘSINYS)

	Pastabos	2013 m. birželio 30 d.	2012 m. birželio 30 d.
<b>NUOSAVAS KAPITALAS IR ĮSIPAREIGOJIMAI</b>			
<b>Nuosavas kapitalas priskirtinas Bendrovės akcininkams</b>			
Įstatinis kapitalas	1	158 940	158 940
Akcijų priedai	1	79 545	79 545
Privalomasis rezervas		7 851	4 401
Rezervas akcijų įsigijimui		1 600	1 600
Nuosavos akcijos (-)		(1 581)	-
Užsienio valiutos perskaičiavimo rezervas		(141)	(44)
Nepaskirstytasis pelnas (nuostoliai)		187 622	106 809
<b>Nuosavo kapitalo priskirtino Bendrovės akcininkams iš viso</b>		<b>433 836</b>	<b>351 251</b>
<b>Mažumos dalis</b>		<b>3 762</b>	<b>4 805</b>
<b>Nuosavo kapitalo iš viso</b>		<b>437 598</b>	<b>356 056</b>
<b>Įsipareigojimai</b>			
<b>Ilgalaikiai įsipareigojimai</b>			
Dotacijos ir subsidijos		14 350	11 855
Ilgalaikės paskolos	10	31 885	36 749
Lizingo (finansinės nuomos) įsipareigojimai		5 390	2 568
Prekybos skolos		648	1 263
Ilgalaikės mokėtinos sumos susijusiems asmenims		-	54
Atidėtojo pelno mokesčio įsipareigojimai		4 282	899
Kiti ilgalaikiai įsipareigojimai		584	280
<b>Ilgalaikių įsipareigojimų iš viso</b>		<b>57 139</b>	<b>53 668</b>
<b>Trumpalaikiai įsipareigojimai</b>			
Ilgalaikių paskolų einamųjų metų dalis	10, 14	19 931	10 075
Ilgalaikių lizingo (finansinės nuomos) įsipareigojimų einamųjų metų dalis		2 446	1 067
Trumpalaikės paskolos	10	146 634	179 465
Prekybos skolos		95 915	48 994
Susijusioms šalims mokėtinos sumos	14	3 201	3 642
Mokėtinas pelno mokestis		7 136	12 812
Išvestinės finansinės priemonės		2 790	7 572
Kiti trumpalaikiai įsipareigojimai		48 506	17 538
<b>Trumpalaikių įsipareigojimų iš viso</b>		<b>326 559</b>	<b>281 165</b>
<b>Nuosavo kapitalo ir įsipareigojimų iš viso</b>		<b>821 296</b>	<b>690 889</b>

Toliau pateikiamas aiškinamasis raštas yra sudėtinė šių finansinių ataskaitų dalis.

2012–2013 FINANSINIŲ METŲ DVYLIKOS MĖNESIŲ KONSOLIDUOTOS FINANSINĖS ATASKAITOS  
(tūkst. litų, jei nurodyta kitaip)

## KONSOLIDUOTA BENDRŲJŲ PAJAMŲ ATASKAITA

(už periodą nuo liepos 1 d. iki birželio 30 d.)

	Pastabos	2012–2013 12 mėn.	2011–2012 12 mėn.
Pardavimo pajamos	4	2 043 066	1 337 961
Pardavimo savikaina		(1 885 670)	(1 243 098)
<b>Bendrasis pelnas</b>		<b>157 396</b>	<b>94 863</b>
Veiklos (sąnaudos)	11	(79 583)	(48 868)
Kitos pajamos	12	29 313	69 919
Kitos (sąnaudos)	12	(4 310)	(1 333)
<b>Veiklos pelnas</b>		<b>102 816</b>	<b>114 581</b>
Finansinės veiklos pajamos		1 602	8 030
Finansinės veiklos (sąnaudos)		(8 630)	(9 779)
Asocijuotų įmonių pelno dalis		72	-
Jungtinės veiklos įmonių pelno dalis		4 036	2 744
<b>Pelnas prieš apmokestinimą</b>		<b>99 896</b>	<b>115 576</b>
Pelno mokestis		(12 292)	(21 277)
<b>Grynasis pelnas</b>		<b>87 604</b>	<b>94 299</b>
<b>Priskirtinas:</b>			
Bendrovės akcininkams		86 967	89 394
Mažumai		637	4 905
		<b>87 604</b>	<b>94 299</b>
Pelnas ir sąlyginis pelnas vienai akcijai (litas)		0,55	0,56
<b>Grynasis pelnas</b>		<b>87 604</b>	<b>94 299</b>
<b>Kitos bendrosios pajamos</b>			
Nuostolis iš savų akcijų pardavimo		(4)	-
Valiutų kurso skirtumai dėl užsienio įmonių finansinių ataskaitų perskaičiavimo		(97)	3 520
<b>Viso bendrųjų pajamų</b>		<b>87 503</b>	<b>97 819</b>
<b>Priskirtinos:</b>			
Bendrovės akcininkams		86 866	91 477
Mažumai		637	6 342
		<b>87 503</b>	<b>97 819</b>

2012–2013 FINANSINIŲ METŲ DVYLIKOS MĖNESIŲ KONSOLIDUOTOS FINANSINĖS ATASKAITOS  
(tūkst. litų, jei nurodyta kitaip)

## KONSOLIDUOTA BENDRŲJŲ PAJAMŲ ATASKAITA

(už periodą nuo balandžio 1 d. iki birželio 30 d.)

	Pastabos	2012–2013 4 ketv.	2011–2012 4 ketv.
Pardavimo pajamos	4	385 364	254 656
Pardavimo savikaina		(350 760)	(225 511)
<b>Bendrasis pelnas</b>		<b>34 604</b>	<b>29 145</b>
Veiklos (sąnaudos)	11	(23 279)	(15 051)
Kitos pajamos	12	(1 972)	(1 762)
Kitos (sąnaudos)	12	(3 194)	696
<b>Veiklos pelnas</b>		<b>6 159</b>	<b>13 028</b>
Finansinės veiklos pajamos		73	9 143
Finansinės veiklos (sąnaudos)		(1 632)	(2 842)
Asocijuotų įmonių pelno dalis		-	(24)
Jungtinės veiklos įmonių pelno dalis		(57)	1 356
<b>Pelnas prieš apmokestinimą</b>		<b>4 543</b>	<b>20 661</b>
Pelno mokestis		(99)	3 996
<b>Grynasis pelnas</b>		<b>4 444</b>	<b>16 665</b>
<b>Priskirtinas:</b>			
Bendrovės akcininkams		3 797	13 223
Mažumai		647	3 442
		<b>4 444</b>	<b>16 665</b>
Pelnas ir sąlyginis pelnas vienai akcijai (litas)		0,03	0,10
<b>Grynasis pelnas</b>		<b>4 444</b>	<b>16 665</b>
<b>Kitos bendrosios pajamos</b>			
Valiutų kurso skirtumai dėl užsienio įmonių finansinių ataskaitų perskaičiavimo		4	92
<b>Viso bendrųjų pajamų</b>		<b>4 448</b>	<b>16 757</b>
<b>Priskirtinos:</b>			
Bendrovės akcininkams		3 801	13 315
Mažumai		647	3 442
		<b>4 448</b>	<b>16 757</b>

Toliau pateikiamas aiškinamasis raštas yra sudėtinė šių finansinių ataskaitų dalis.

2012–2013 FINANSINIŲ METŲ DVYLIKOS MĖNESIŲ KONSOLIDUOTOS FINANSINĖS ATASKAITOS  
(tūkst. litų, jei nurodyta kitaip)

## KONSOLIDUOTA NUOSAVO KAPITALO POKYČIŲ ATASKAITA

	Pasta- bos	Įstatinis kapitalas	Nuosavos akcijos	Nuosavas kapitalas, priskirtinas Bendrovės akcininkams				Iš viso	Mažumos dalis	Iš viso	
				Akcijų priedai	Privalo- masis rezer- vas	Rezervas savų akcijų įsigijimui	Užsienio valiutos perskai- čiavimo rezervas				Nepaskirsty- tasis pelnas (nuostoliai)
<b>2011 m. liepos 1 d. likutis</b>		<b>158 940</b>	-	<b>79 545</b>	<b>4 151</b>	-	<b>(3 208)</b>	<b>23 930</b>	<b>263 358</b>	<b>16 591</b>	<b>279 949</b>
Grynasis metų pelnas	-	-	-	-	-	-	-	75 334	75 334	1 522	76 856
Kitos bendrosios pajamos	-	-	-	-	-	-	-	-	-	-	-
Bendrųjų pajamų iš viso	-	-	-	-	-	-	-	75 334	75 334	1 522	76 856
Mažumos dalies įsigijimas	-	-	-	-	-	-	3 126	109	3 235	(15 587)	(12 352)
Patvirtinti dividendai	-	-	-	-	-	-	-	-	-	(22)	(22)
Pervedimas į privalomąjį rezervą	-	-	-	250	1 600	-	(1 850)	-	-	-	-
Mažumos dalis, įsigijus pavaldžiausias įmones	-	-	-	-	-	-	(5 144)	(1 544)	(1 544)	1 611	(3 533)
<b>2012 m. birželio 30 d. likutis</b>		<b>158 940</b>	-	<b>79 545</b>	<b>4 401</b>	<b>1 600</b>	<b>(82)</b>	<b>92 379</b>	<b>336 783</b>	<b>4 116</b>	<b>340 899</b>
<b>2012 m. liepos 1 d. likutis</b>		<b>158 940</b>	-	<b>79 545</b>	<b>4 401</b>	<b>1 600</b>	<b>(44)</b>	<b>106 809</b>	<b>351 251</b>	<b>4 805</b>	<b>356 056</b>
Grynasis metų pelnas	-	-	-	-	-	-	-	86 967	86 967	637	87 604
Kitos bendrosios pajamos	-	-	-	-	-	-	(97)	(4)	(101)	-	(101)
Bendrųjų pajamų iš viso	-	-	-	-	-	-	(97)	86 963	86 866	637	87 503
Mažumos dalis, įsigijus pavaldžiausias įmones	-	-	-	-	-	-	-	-	-	581	581
Bendrovės patvirtinti dividendai	-	-	-	-	-	-	-	(4 500)	(4 500)	-	(4 500)
Patvirtinti dividendai	-	-	-	-	-	-	-	-	-	(36)	(36)
Pervedimas į privalomąjį rezervą	-	-	-	3 450	-	-	(3 450)	-	-	-	-
Nuosavų akcijų įsigijimas	-	-	(1 581)	-	-	-	-	-	(1 581)	-	(1 581)
Mažumos dalies įsigijimas	-	-	-	-	-	-	-	1 800	1 800	(2 225)	(425)
<b>2013 m. birželio 30d. likutis</b>		<b>158 940</b>	<b>(1 581)</b>	<b>79 545</b>	<b>7 851</b>	<b>1 600</b>	<b>(141)</b>	<b>187 622</b>	<b>433 836</b>	<b>3 762</b>	<b>437 598</b>

Toliau pateikiamas aiškinamasis raštas yra sudėtinė šių finansinių ataskaitų dalis.

2012–2013 FINANSINIŲ METŲ DVYLIKOS MĖNESIŲ KONSOLIDUOTOS FINANSINĖS ATASKAITOS  
(tūkst. litų, jei nenurodyta kitaip)

## KONSOLIDUOTA PINIGŲ SRAUTŲ ATASKAITA

	Pasta- bos	2012–2013 12 mėn.	2011–2012 12 mėn.
<b>Pagrindinės veiklos pinigų srautai</b>			
Grynasis pelnas (nuostoliai)		87 604	94 299
<b>Nepiniginių sąnaudų (pajamų) atstatymas:</b>			
Nusidėvėjimas ir amortizacija		19 200	9 890
Subsidijų amortizacija		(1 831)	(1 328)
Asocijuotų ir jungtinės veiklos įmonių pelno dalis		(4 108)	(2 744)
(Pelnas) iš ilgalaikio materialiojo turto perleidimo		(657)	(289)
Ilgalaikio materialiojo ir investicinio turto vertės sumažėjimo pokytis		(127)	(180)
Grupės (pelnas) nuostoliai dėl dukterinės įmonės įsigijimo	3	(25 466)	1 020
(Pelnas) iš pavaldžiosios įmonės pereinimo		-	(62 010)
(Pelnas) iš turto skirtu parduoti perleidimo		-	(1 060)
(Pelnas) iš kitų investicijų perleidimo		(34)	-
Gautinų sumų ir išankstinių apmokėjimų vertės sumažėjimo pokytis		3 733	3 575
Atsargų nurašymas iki grynosios realizavimo vertės		214	13
Sukauptų sąnaudų pasikeitimas		3 890	3 926
Biologinio turto tikrosios vertės pasikeitimas		(4 404)	(7 746)
Atidėtojo pelno mokesčio pasikeitimas		871	2 009
Ataskaitinių metų pelno mokesčio sąnaudos		11 421	19 268
Sąnaudos (pajamos) iš finansinių priemonių tikrosios vertės pasikeitimo		1 093	491
Atidėjiniai nuostolingoms sutartims		56	(267)
Dividendų (pajamos)		(155)	(36)
Palūkanų (pajamos)		(1 602)	(8 030)
Palūkanų sąnaudos		8 630	9 779
		98 329	60 580
<b>Apyvartinio kapitalo pasikeitimai:</b>			
Biologinio turto sumažėjimas		10 138	4 503
Atsargų sumažėjimas (padidėjimas)		30 789	(45 273)
Išankstinių apmokėjimų sumažėjimas		9 243	6 990
Iš pirkėjų gautinų sumų ir kitų gautinų sumų (padidėjimas)		(29 089)	(28 191)
Apriboto naudojimo pinigų sumažėjimas (padidėjimas)		2 072	(2 072)
Prekybos ir kitų skolų padidėjimas		7 528	52 522
(Sumokėtas) pelno mokesčiai		(18 180)	(5 398)
<b>Gryniesi pagrindinės veiklos pinigų srautai</b>		<b>110 830</b>	<b>43 661</b>

(tęsinys kitame puslapyje)

Toliau pateikiamas aiškinamasis raštas yra sudėtinė šių finansinių ataskaitų dalis.

2012–2013 FINANSINIŲ METŲ DVYLIKOS MĖNESIŲ KONSOLIDUOTOS FINANSINĖS ATASKAITOS  
(tūkst. litų, jei nenurodyta kitaip)

## KONSOLIDUOTA PINIGŲ SRAUTŲ ATASKAITA (TĘSINYS)

	Pastabos	2012–2013 12 mėn.	2011–2012 12 mėn.
<b>Investicinės veiklos pinigų srautai</b>			
Nematerialiojo ilgalaikio materialiojo ir investicinio turto (įsigijimas)		(33 832)	(23 111)
Nematerialiojo ilgalaikio materialiojo ir investicinio turto pardavimo pajamos		3 625	822
Pavaldžiųjų įmonių įsigijimas (atėmus įsigytą pinigų likutį Grupėje)		(48 682)	(873)
Pavaldžiosios įmonės perleidimas (atėmus perleistą pinigų likutį Grupėje)		-	69 759
Turto skirto pardavimui perleidimas		-	2 000
Kitų investicijų (įsigijimas) ir laikomas iki išpirkimo finansinis turtas		38 099	(37 981)
Išankstiniai apmokėjimai už finansinį turtą		(7 373)	-
(Suteiktos) paskolos		(13 119)	(2 121)
Suteiktų paskolų grąžinimas		18 617	1 427
Gautos palūkanos		2 263	1 681
Gauti dividendai		155	97
<b>Gryniesi investicinės veiklos pinigų srautai</b>		<b>(40 247)</b>	<b>11 700</b>
<b>Finansinės veiklos pinigų srautai</b>			
Paskolų gavimas		101 054	131 349
Paskolų (grąžinimas)		(174 984)	(126 432)
Savų akcijų (įsigijimas)		(1 581)	-
Lizingo (finansinės nuomos) (mokėjimai)		(2 015)	(1 188)
(Sumokėtos) palūkanos		(8 624)	(11 052)
Mažumai (sumokėti) dividendai		(36)	(22)
(Sumokėti) dividendai		(4 500)	-
Mažumos įsigijimas		(425)	(872)
<b>Gryniesi finansinės veiklos pinigų srautai</b>		<b>(91 111)</b>	<b>(8 217)</b>
<b>Grynasis pinigų srautų padidėjimas (sumažėjimas)</b>		<b>(20 528)</b>	<b>47 144</b>
<b>Pinigai ir pinigų ekvivalentai laikotarpio pradžioje</b>		<b>54 768</b>	<b>7 624</b>
<b>Pinigai ir pinigų ekvivalentai laikotarpio pabaigoje</b>		<b>34 240</b>	<b>54 768</b>
<b>Papildoma pinigų srautų informacija:</b>			
<b>Nepiniginė investicinė veikla:</b>			
Ilgalaikio materialiojo turto įsigijimai, finansuoti lizingu		5 262	2 006
Ilgalaikio materialiojo turto įsigijimai, finansuoti dotacijomis ir subsidijomis		4 830	4 153

Toliau pateikiamas aiškinamasis raštas yra sudėtinė šių finansinių ataskaitų dalis.



2012–2013 FINANSINIŲ METŲ DVYLIKOS MĖNESIŲ KONSOLIDUOTOS FINANSINĖS ATASKAITOS  
(tūkst. litų, jei nurodyta kitaip)

## FINANSINIŲ ATASKAITŲ AIŠKINAMASIS RAŠTAS

### 1. BENDROJI INFORMACIJA

AB „Linas Agro Group“ (toliau – Bendrovė arba valdančioji įmonė) yra Lietuvos Respublikoje registruota akcinė bendrovė. Bendrovė buvo užregistruota 1995 m. lapkričio 27 d.

Bendrovės buveinės adresas yra: Smėlynės g. 2C, LT-35143 Panevėžys, Lietuva

Pagrindinė Grupės veikla aprašyta 4 pastaboje.

Grupės ir Bendrovės finansiniai metai prasideda kalendorinių metų liepos 1 d. ir pasibaigia kitų kalendorinių metų birželio 30 d.

2013 m. birželio 30 d. ir 2012 m. birželio 30 d. Bendrovės akcininkai buvo:

	2013 m. birželio 30 d.		2012 m. birželio 30 d.	
	Turimų akcijų skaičius	Nuosavybės dalis	Turimų akcijų skaičius	Nuosavybės dalis
Akola ApS (Danija)	87 784 443	55,23 %	86 081 551	54,16 %
Skandinaviska Enskilda Banken (Švedija)	15 131 697	9,52 %	23 094 969	14,53 %
Darius Zubas	17 049 995	10,73 %	17 049 995	10,73 %
Swedbank (Estija) klientai	9 824 712	6,18 %	9 184 040	5,78 %
Kiti akcininkai (privatūs ir instituciniai investuotojai)	29 149 551	18,34 %	23 529 843	14,80 %
<b>Iš viso</b>	<b>158 940 398</b>	<b>100,00 %</b>	<b>158 940 398</b>	<b>100,00 %</b>

Visos Bendrovės akcijos, kurių kiekvienos nominali vertė 2013 m. birželio 30 d. yra 1 litas (2012 m. birželio 30 d. – 1 litas) yra paprastosios bei 2013 m. birželio 30 d. ir 2012 m. birželio 30 d. buvo pilnai apmokėtos.

2013 m. birželio 30 d. Bendrovė buvo įsigijusi 790 972 Bendrovės akcijų, kas sudaro 0,50 % nuosavybės dalies. Pavaldžiosios ir kitos susijusios įmonės Bendrovės akcijų neturėjo.

2012 m. birželio 30 d. Bendrovė, jos pavaldžiosios ir kitos susijusios įmonės Bendrovės akcijų neturėjo.

Visos 158 940 398 paprastųjų Bendrovės akcijų yra įtrauktos į NASDAQ OMX Vilniaus vertybinių popierių biržos Oficialųjį sąrašą (akcijų ISIN kodas LT0000128092). Akcijų prekybinis kodas NASDAQ OMX Vilniaus vertybinių popierių biržoje yra LNA1L.

2013 m. birželio 30 d. Grupės darbuotojų skaičius buvo 1 039 (2012 m. birželio 30 d. – 595).

#### ***Įstatinio kapitalo pokyčiai per metus, pasibaigusius 2012 m. birželio 30 d.***

Per metus, pasibaigusius 2012 m. birželio 30 d. įstatinio kapitalo pokyčių nėra.

#### ***Įstatinio kapitalo pokyčiai per metus, pasibaigusius 2013 m. birželio 30 d.***

Per metus, pasibaigusius 2013 m. birželio 30 d. įstatinio kapitalo pokyčių nėra.

### 2. APSKAITOS PRINCIPAI

Šios finansinės ataskaitos yra parengtos pagal Tarptautinius finansinės atskaitomybės standartus (TFAS), priimtus taikyti Europos sąjungoje (toliau-ES), tarp jų – pagal 34 Tarptautinį apskaitos standartą (TAS). Įvertinant visus esminius aspektus, yra laikomasi tų pačių apskaitos principų, kaip ir rengiant 2011–2012 finansinių metų finansines ataskaitas.

2012–2013 FINANSINIŲ METŲ DVYLIKOS MĖNESIŲ KONSOLIDUOTOS FINANSINĖS ATASKAITOS  
(tūkst. litų, jei nenurodyta kitaip)

### 3. GRUPĖS STRUKTŪRA IR PASIKEITIMAI GRUPĖJE

2013 m. birželio 30 d. ir 2012 m. birželio 30 d. Bendrovė turėjo šias tiesiogiai ir netiesiogiai kontroliuojamas pavaldžiąsias įmones (toliau – Grupė).

	Registra-vimo vieta	Grupės efektyvi valdomų akcijų dalis		Pagrindinė veikla
		2013 m. birželio 30 d.	2012 m. birželio 30 d.	
<b>Investicijos į tiesiogiai valdomas pavaldžiąsias įmones</b>				
AB „Linus Agro“	Lietuva	100 %	100 %	Didmeninė prekyba javais, aliejinių augalų sėklomis, žaliavomis pašarams ir prekėmis žemės ūkio gamybai
UAB „Linus Agro“ Konsultacijos	Lietuva	100 %	100 %	Pavaldžiųjų įmonių, užsiimančių žemės ūkio veikla, valdymas
UAB „Jungtinė ekspedicija“	Lietuva	100 %	-	Logistikos ir ekspedijavimo paslaugos
UAB „Dotnuvos projektai“	Lietuva	100 %	-	Prekyba technika, įranga ir įrengimais elevatoriams, sertifikuotomis sėklomis
ŽŪB „Landvesta 1“	Lietuva	100 %	100 %	Žemės ūkio paskirties žemės nuoma ir valdymas
ŽŪB „Landvesta 2“	Lietuva	100 %	100 %	Žemės ūkio paskirties žemės nuoma ir valdymas
ŽŪB „Landvesta 3“	Lietuva	100 %	100 %	Žemės ūkio paskirties žemės nuoma ir valdymas
ŽŪB „Landvesta 4“	Lietuva	100 %	100 %	Žemės ūkio paskirties žemės nuoma ir valdymas
ŽŪB „Landvesta 5“	Lietuva	100 %	100 %	Žemės ūkio paskirties žemės nuoma ir valdymas
ŽŪB „Landvesta 6“	Lietuva	100 %	100 %	Žemės ūkio paskirties žemės nuoma ir valdymas
Noreikiškių ŽŪB	Lietuva	90 %	-	Žemės ūkio paskirties žemės nuoma ir valdymas
UAB „Lineliai“ (buvusi - UAB „Labūnava 2“)	Lietuva	100 %	-	Žemės ūkio paskirties žemės nuoma ir valdymas
<b>Investicijos į netiesiogiai valdomas pavaldžiąsias įmones (per AB „Linus Agro“)</b>				
SIA „Linus Agro“	Latvija	100 %	100 %	Didmeninė prekyba javais, aliejinių augalų sėklomis ir prekėmis žemės ūkio gamybai
UAB „Gerera“	Lietuva	100 %	100 %	Veiklos nevykdo
UAB „Linus Agro“ Grūdų centras	Lietuva	100 %	100 %	Valdymo paslaugos
UAB „Linus Agro“ Grūdų centras KŪB	Lietuva	100 %	100 %	Pardavimui skirtų grūdų paruošimas ir sandėliavimas
„Linus Agro“ A/S	Danija	100 %	100 %	Didmeninė prekyba javais, aliejinių augalų sėklomis, žaliavomis pašarams
UAB „Lignineko“	Lietuva	100 %	100 %	Lignino biokuro žaliavos gavyba
<b>Investicijos į netiesiogiai valdomas pavaldžiąsias įmones (per UAB „Linus Agro“ Konsultacijos)</b>				
ŽŪK „KUPIŠKIO GRŪDAI“	Lietuva	97,72 %	96,16 %	Pardavimui skirtų grūdų paruošimas ir sandėliavimas
Biržų rajono Medeikių ŽŪB	Lietuva	98,39 %	98,39 %	Augininkystė
Šakių rajono Lukšių ŽŪB	Lietuva	98,82 %	98,80 %	Mišri žemės ūkio veikla
Panevėžio rajono Aukštadvario ŽŪB	Lietuva	96,92 %	96,76 %	Mišri žemės ūkio veikla
Sidabravo ŽŪB	Lietuva	87,23 %	70,28 %	Mišri žemės ūkio veikla
Užupės ŽŪB	Lietuva	100 %	100 %	Augininkystė
UAB „Paberžėlė“ (buvusi UAB „Edfermus 2“)	Lietuva	100 %	100 %	Žemės ūkio paskirties žemės nuoma ir valdymas
Kėdainių rajono Labūnavos ŽŪB	Lietuva	98,64 %	-	Mišri žemės ūkio veikla
Noreikiškių ŽŪB	Lietuva	10 %	-	Žemės ūkio paskirties žemės nuoma ir valdymas

2012–2013 FINANSINIŲ METŲ DVYLIKOS MĖNESIŲ KONSOLIDUOTOS FINANSINĖS ATASKAITOS  
(tūkst. litų, jei nurodyta kitaip)

### 3. GRUPĖS STRUKTŪRA IR PASIKEITIMAI GRUPĖJE (TĘSINYS)

#### Investicijos į netiesiogiai valdomas pavaldžiasias įmones (per UAB „Dotnuvos projektai“)

SIA „DOTNUVOS PROJEKTAI“	Latvija	100 %	-	Prekyba technika, įranga ir įrengimais elevatoriams, sertifikuotomis sėklomis
AS „Dotnuvos Projektai“	Estija	100 %	-	Prekyba technika, įranga ir įrengimais elevatoriams, sertifikuotomis sėklomis
UAB „Dotnuvos technika“	Lietuva	100 %	-	Veiklos nevykdo

#### Investicija į netiesiogiai valdomą pavaldžiąją įmonę (per UAB „Linas Agro“ Grūdų centras KŪB)

Karčemos kooperatinė bendrovė	Lietuva	20 %*	-	Pardavimui skirtų grūdų paruošimas ir sandėliavimas
-------------------------------	---------	-------	---	---

\*Grupė netiesiogiai valdo 20 % Karčemos kooperatinės bendrovės akcijų, tačiau Grupė kontroliuoja šią įmonę ir ją konsoliduoja ruošiant šias finansines ataskaitas.

#### Pasikeitimai Grupėje per 12 mėnesių, pasibaigusį 2013 m. birželio 30 d.

2012 m. liepos 13 d. Grupė įsigijo 98,55 % Kėdainių rajono Labūnavos žemės ūkio bendrovės akcijų už 22 545 tūkst. litų. Po įsigijimo Grupė tiesiogiai valdo 98,64 % akcijų. Įsigytos pavaldžiosios įmonės finansinė informacija 2012 m. birželio 30 d. yra neaudituoja ir pateikiama žemiau. Nuo 2012 m. liepos 1 d. ši įmonė yra konsoliduojama Grupėje. Skirtumai tarp įsigijimo kainos ir įsigyto turto, įsipareigojimų ir neapibrėžtų įsipareigojimų tikrųjų verčių įsigijimo dienai buvo tokie:

Įsigijimo data	2012 m. liepos 1 d.
Ilgalaikis materialus turtas	24 288
Galvijai	5 718
Pasėliai	9 456
Atsargos	2 770
Išankstiniai mokėjimai ir kitas trumpalaikis turtas	2 058
Pinigai ir pinigų ekvivalentai	3 067
<b>Turtas iš viso</b>	<b>47 357</b>
Atidėtojo pelno mokesčio įsipareigojimas	(691)
Dotacijos ir subsidijos	(1 306)
Prekybos skolos	(1 326)
Kiti įsipareigojimai	(1 297)
<b>Įsipareigojimų iš viso</b>	<b>(4 620)</b>
<b>Pripažintas grynas turtas tikrąja verte iš viso</b>	<b>42 737</b>
Priskirtinas mažumos daliai	582
Priskirtinas Bendrovės akcininkams	42 155
<b>Pelnas iš pavaldžiosios įmonės įsigijimo, pripažintas Kitos veiklos pajamomis (12 pastaba)</b>	<b>19 608</b>
Investicijos kaina	22 547
Atimti: įsigyti grynieji pinigai	3 067
Pirkimo kaina, atėmus grynuosius pinigus	<b>19 480</b>

2012 m. spalio 11 d. Grupė įsigijo 50 % UAB „Dotnuvos projektai“ akcijų už 32 000 tūkst. litų, padidindama turimų akcijų skaičių iki 100 %. Nuo 2012 m. spalio 1 d. ši įmonė ir jai priklausančios pavaldžiosios įmonės yra konsoliduojamos Grupėje. Įsigytos uždarosios akcinės bendrovės finansinė informacija 2012 m. rugsėjo 30 d. yra neaudituoja ir pateikiama žemiau. Skirtumai tarp įsigijimo kainos ir įsigyto turto, įsipareigojimų ir neapibrėžtų įsipareigojimų tikrųjų verčių įsigijimo dienai buvo tokie:

2012–2013 FINANSINIŲ METŲ DVYLIKOS MĖNESIŲ KONSOLIDUOTOS FINANSINĖS ATASKAITOS  
(tūkst. litų, jei nenurodyta kitaip)

### 3. GRUPĖS STRUKTŪRA IR PASIKEITIMAI GRUPĖJE (TĘSINYS)

#### Įsigijimo data

2012 m. spalio 1 d.

Ilgalaikis materialus turtas	48 202
Atsargos	58 675
Išankstiniai mokėjimai ir kitas trumpalaikis turtas	73 413
Pinigai ir pinigų ekvivalentai	2 976
<b>Turtas iš viso</b>	<b>183 266</b>
Ilgalaikiai įsipareigojimai	(7 745)
Atidėtojo pelno mokesčio įsipareigojimas	(999)
Trumpalaikiai finansiniai įsipareigojimai	(41 027)
Prekybos skolos	(38 740)
Kiti įsipareigojimai	(22 400)
<b>Įsipareigojimų iš viso</b>	<b>(110 911)</b>
<b>Grynasis turtas tikrąją verte</b>	<b>72 355</b>
Anksčiau turėtos investicijos tikroji vertė įsigijimo dieną	32 000
Investicijos kaina (anksčiau apskaityta Nuosavybės metodu)	33 890
<b>Grupės (nuostolis) dėl anksčiau turėtos investicijos pervertinimo tikrąją verte</b>	<b>(1 890)</b>
Sumokėta suma	32 000
<b>Tikroji investicijos vertė iš viso:</b>	<b>64 000</b>
Neigiamas prestižas	8 355
Grupės (nuostolis) dėl anksčiau turėtos investicijos pervertinimo tikrąją verte	(1 890)
<b>Pelnas dėl pavaldžios įmonės įsigijimo, pripažintas Kitos veiklos pajamomis 12 pastaba</b>	<b>6 465</b>
Investicijos kaina	32 000
Atimti: įsigyti gryniesi pinigai	2 976
Pirkimo kaina, atėmus grynuosius pinigus	<b>29 024</b>

2013 m. vasario 28 d. Grupė įsigijo 54,95 proc. UAB „Jungtinė ekspedicija“ akcijų už 1 045 tūkst. litų ir padidino savo turimų akcijų skaičių iki 100 proc. Nuo 2013 m. kovo 1 d. ši įmonė yra konsoliduojama Grupėje.

Įsigytos uždarnosios akcinės bendrovės finansinė informacija 2013 m. vasario 28 d. neaudituoja ir pateikta žemiau. Skirtumai tarp įsigijimo kainos ir įsigyto turto, įsipareigojimų ir neapibrėžtų įsipareigojimų tikrųjų verčių įsigijimo dienai buvo tokie:

#### Įsigijimo data

2013 m. kovo 1 d.

Ilgalaikis materialus turtas	201
Gautinos sumos ir kitas trumpalaikis turtas	917
Pinigai ir pinigų ekvivalentai	867
<b>Turtas iš viso</b>	<b>1 985</b>
Prekybos skolos	(905)
Kiti įsipareigojimai	(285)
<b>Įsipareigojimų iš viso</b>	<b>(1 190)</b>
<b>Pripažintas grynasis turtas iš viso</b>	<b>795</b>
Priskirtinas anksčiau įsigytam akcijų paketui	358
Priskirtinas naujai įsigijamam akcijų paketui	437
<b>Nuostolis iš pavaldžios įmonės įsigijimo, pripažintas Kitos veiklos sąnaudomis (12 pastaba)</b>	<b>608</b>
Investicijos kaina	1 045
Atimti: įsigyti gryniesi pinigai	867
Pirkimo kaina, atėmus grynuosius pinigus	<b>178</b>

2012–2013 FINANSINIŲ METŲ DVYLIKOS MĖNESIŲ KONSOLIDUOTOS FINANSINĖS ATASKAITOS  
(tūkst. litų, jei nenurodyta kitaip)

### 3. GRUPĖS STRUKTŪRA IR PASIKEITIMAI GRUPĖJE (TĘSINYS)

2012 m. rugpjūčio 16 d. Grupė įsteigė Noreikiškių ŽŪB, kurios įstatinis kapitalas 10 tūkst. litų.

Per 12 mėnesių laikotarpį, pasibaigusį 2013 m. birželio 30 d., Grupė įsigijo 0,02 proc. Šakių rajono Lukšių ŽŪB pajinio kapitalo už 1 tūkst. litų ir 16,95 proc. Sidabravo ŽŪB pajinio kapitalo už 423 tūkst. litų. Visi pajai buvo įsigyti iš mažumos dalies pajininkų. Įsigyto grynojo turto balansinės vertės ir įsigijimo kainos skirtumas, lygus 1 800 tūkst. litų pelno, buvo pripažintas nuosavame kapitale.

Mažumos dalies įsigijimas Šakių rajono Lukšių ŽŪB, ir Sidabravo ŽŪB turėjo įtakos Grupės valdomos ŽŪK „KUPIŠKIO GRŪDAI“ dalies 1,56 proc. padidėjimui iki 97,72 proc. 2013 m. birželio 30 d., ir gautas 32 tūkst. litų pelnas pripažintas tiesiogiai nuosavame kapitale.

#### **Pasikeitimai Grupėje per metus, pasibaigusius 2012 m. birželio 30 d.**

2011 m. liepos 1 d. Grupės bendrovė „Rosenkrantz“ A/S (registruota ir veiklą vykdanči Danijoje) pakeitė pavadinimą į „Linus Agro“ A/S.

2011 m. liepos 1 d. Grupė įsigijo likusias 40 proc. balsavimo teises suteikiančias „Linus Agro“ A/S akcijas, taip padidindama savo valdomą dalį iki 100 proc. Pirkimo kaina, lygi 800 tūkst. eurų (2 762 tūkst. litų ekvivalentas) bus apmokama dalimis iki 2014 m. liepos 15 d. Įsigyto grynojo turto balansinės vertės ir įsigijimo kainos skirtumas, lygus 7 129 tūkst. litų, buvo pripažintas nuosavame kapitale.

Pirkimo sutartyje numatytas neapibrėžtasis atlygis, sutartas su ankstesniu „Linus Agro“ A/S savininku. Papildomas mokėjimas ankstesniajam „Linus Agro“ A/S akcininkui bus mokamas grynaisiais pinigais ne daugiau kaip 400 tūkst. eurų suma (nediskontuota). Neapibrėžtasis atlygis susijęs su abejotinų „Linus Agro“ A/S iš pirkėjų gautinų sumų atgavimu. Neapibrėžto atlygio mokėjimo terminas yra 2014 m. spalio 1 d.

Galima nediskontuoti visų ateities mokėjimų, kuriuos Grupei gali tekti sumokėti pagal neapibrėžto atlygio susitarimą, suma yra tarp nulio ir 400 tūkst. eurų. Neapibrėžto atlygio tikroji vertė įsigijimo momentu yra 173 tūkst. eurų. Vertė buvo nustatyta naudojant svertinių tikimybių metodą numatomiems mokėjimams.

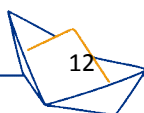
2012 m. vasario 6 d. Bendrovė pardavė visas turėtas PAT „UKRAGRO NPK“ akcijas. Skirtumai tarp pardavimo kainos ir parduoto turto, įsipareigojimų ir neapibrėžtų įsipareigojimų verčių artimai pardavimo dienai buvo tokie:

	<b>2012 m. sausio 31 d.</b>
Ilgalaikis turtas	22 265
Trumpalaikis turtas	92 175
Įsipareigojimai	(64 916)
Parduotos pavaldžiosios įmonės grynasis turtas	49 524
Mažumos dalis	20 780
Grupės parduotas grynasis turtas	28 744
Pardavimo kaina (gauta grynais pinigais)	90 754
<b>Pavaldžiųjų įmonių perleidimo pelnas Grupėje*</b>	<b>62 010</b>
Pinigai, perleisti pavaldžiojoje įmonėje	20 995
<b>Pardavimo kaina minus perleisti pinigai</b>	<b>69 759</b>

\*Atvaizduota Kitos veiklos pajamos Grupės bendrųjų pajamų ataskaitoje.

2012 m. vasario 6 d. neteko galios akcininkų susitarimas tarp AB „Linus Agro Group“ ir PAT „UKRAGRO NPK“ mažumos akcininkų, pagal kurį Bendrovė turėjo įsipareigojimą išpirkti PAT „UKRAGRO NPK“ akcijas iš mažumos dalies akcininkų, jei pardavimo opcionas būtų įvykdytas. Mažumos dalis buvo pripažinta taip, tarsi pardavimo opcionas niekada nebuvo suteiktas ir finansinis įsipareigojimas buvo panaikinamas kartu su atitinkamu komponentu nuosavybėje.

Per 12 mėnesių laikotarpį, pasibaigusį 2012 m. birželio 30 d., Grupė įsigijo 0,43 proc. Šakių rajono Lukšių ŽŪB pajinio kapitalo už 14 tūkst. litų, 0,03 proc. Biržų rajono Medeikių ŽŪB pajinio kapitalo už 1 tūkst. litų, 31,41 proc. Panevėžio rajono Aukštadvario ŽŪB pajinio kapitalo už 143 tūkst. litų, 30 proc. Užupės ŽŪB pajinio kapitalo už 3 tūkst. litų, 4,06 proc. Sidabravo ŽŪB pajinio kapitalo už 21 tūkst. litų. Visi pajai buvo įsigyti iš mažumos dalies pajininkų. Įsigyto grynojo turto balansinės vertės ir įsigijimo kainos skirtumas, lygus 3 375 tūkst. litų pelno, buvo pripažintas nuosavame kapitale.



2012–2013 FINANSINIŲ METŲ DVYLIKOS MĖNESIŲ KONSOLIDUOTOS FINANSINĖS ATASKAITOS  
(tūkst. litų, jei nenurodyta kitaip)

### 3. GRUPĖS STRUKTŪRA IR PASIKEITIMAI GRUPĖJE (TĘSINYS)

Mažumos dalies įsigijimas Šakių rajono Lukšių ŽŪB, Biržų rajono Medeikių ŽŪB, Panevėžio rajono Aukštadvario ŽŪB ir Sidabravo ŽŪB turėjo įtakos Grupės valdomos ŽŪK „KUPIŠKIO GRŪDAI“ dalies 3,28 proc. padidėjimui iki 96,16 proc. 2012 m. birželio 30 d., ir gautas 61 tūkst. litų pelnas pripažintas tiesiogiai nuosavame kapitale.

Per metus, pasibaigusius 2012 m. birželio 30 d. Grupė įsigijo 100 proc. UAB „Edfermus 2“ akcinio kapitalo už 10 tūkst. litų ir 20 proc. Karčemos kooperatinės bendrovės akcinio kapitalo už 977 tūkst. litų. Abiejų bendrovių įsigyto grynojo turto balansinės vertės ir įsigijimo kainos skirtumas, lygus 1 020 tūkst. litų, buvo apskaitytas tiesiogiai bendrųjų pajamų ataskaitoje, kadangi vadovybės vertinimu suma yra nereikšminga.

### 4. INFORMACIJA PAGAL SEGMENTUS

Valdymo tikslais Grupės veikla organizuojama kaip šeši veiklos segmentai pagal žemiau išvardintus produktus ir paslaugas:

- javų ir aliejinių augalų sėklų segmentas apima prekybą kviečiais, rapsų sėklomis, miežiais ir aliejinių augalų sėklomis;
- žaliavų pašarams segmentas apima prekybą saulėgrąžų išspaudomis ir saulėgrąžų rupiniais, cukrinių runkelių išspaudomis, sojų išspaudomis, augaliniu aliejumi, rapsų rupiniais ir kitais pašarais;
- prekių žemės ūkiui segmentas apima trąšų, sėklų, augalų apsaugos priemonių ir kitų panašių produktų pardavimą žemės ūkio produkcijos augintojams;
- žemės ūkio produktų gamybos segmentas apima javų, rapsų ir kitų kultūrų auginimą bei derliaus pardavimą, gyvulių auginimą bei pieno ir gyvulių pardavimą. Pienas yra parduodamas vietinėms pieno bendrovėms, dalis kitos produkcijos yra naudojama viduje, dalis parduodama;
- mašinos ir įrengimai, tai naujas įmonės veiklos segmentas, kuriam priklauso didmeninė ir mažmeninė prekyba nauja ir naudota žemės ūkio ir miško tvarkymo technika bei atsarginėmis dalimis, grūdų valymo, džiovavimo ir sandėliavimo kompleksų projektavimas ir įrengimas;
- kitų produktų ir paslaugų segmentas apima biokuro pardavimą, elevatoriaus paslaugų teikimą bei kitų produktų ir paslaugų teikimą.

Pardavimo kainos tarp veiklos segmentų yra paremtos normaliomis pardavimo kainomis, atsižvelgiant į panašių sandorių vertę tarp trečiųjų šalių.

12 mėnesių laikotarpis, pasibaigęs 2013 m. birželio 30 d.	Javai ir aliejinių augalų sėklos	Žaliavos pašarams	Prekės žemės ūkiui	Žemės ūkio produktų gamyba	Mašinos ir įrengimai	Kiti produktai ir paslaugos	Nepriskirta jokiam segmentui	Korega- vimai ir elimina- vimai	Iš viso
<b>Pajamos</b>									
Iš vieno kliento UAB „MESTILLA“	119 491	290	-	-	12	61	-	-	119 854
Kitos trečiosios šalys	871 226	616 906	44 212	220 412	141 920	28 536	-	-	1 923 212
Sandoriai tarp segmentų	-	9 538	36 284	36 666	10 934	45 375	-	(138 797) <sup>1)</sup>	-
<b>Pajamų iš viso</b>	<b>990 717</b>	<b>626 734</b>	<b>80 496</b>	<b>257 078</b>	<b>152 866</b>	<b>73 972</b>	-	<b>(138 797)<sup>1)</sup></b>	<b>2 043 066</b>
<b>Rezultatai</b>									
Veiklos sąnaudos	6 339	8 920	5 596	8 147	11 239	12 367	26 975	-	79 583
Segmento veiklos pelnas (nuostoliai)	32 900	30 472	27 202	10 879	16 298	14 214	(29 149)	-	102 816
<b>12 mėnesių laikotarpis, pasibaigęs 2012 m. birželio 30 d.</b>									
<b>Pajamos</b>									
Iš vieno kliento UAB „MESTILLA“	93 216	(8)	-	-	-	181	-	-	93 389
Kitos trečiosios šalys	440 454	358 994	402 697	28 204	-	14 223	-	-	1 244 572
Sandoriai tarp segmentų	-	2 510	12 232	18 830	-	26 402	-	(59 974) <sup>1)</sup>	-
<b>Pajamų iš viso</b>	<b>533 670</b>	<b>361 496</b>	<b>414 929</b>	<b>47 034</b>	-	<b>40 806</b>	-	<b>(59 974)<sup>1)</sup></b>	<b>1 337 961</b>
<b>Rezultatai</b>									
Veiklos sąnaudos	4 684	3 405	12 015	3 832	-	3 514	21 418	-	48 868
Segmento veiklos pelnas (nuostoliai)	5 763	17 108	88 831	8 441	-	10 733	(16 295)	-	114 581

1) *Pajamos iš sandorių tarp segmentų yra eliminuojamos konsoliduojant.*

2012–2013 FINANSINIŲ METŲ DVYLIKOS MĖNESIŲ KONSOLIDUOTOS FINANSINĖS ATASKAITOS  
(tūkst. litų, jei nenurodyta kitaip)

#### 4. INFORMACIJA PAGAL SEGMENTUS (TĘSINYS)

Žemiau pateikta informacija susijusi su Grupės geografiniais segmentais:

Pajamos iš išorinių pirkėjų	12 mėnesių laikotarpis, pasibaigęs	
	2013 m. birželio 30 d.	2012 m. birželio 30 d.
Lietuva	533 263	320 907
Europa (išskyrus Skandinavijos šalis NVS ir Lietuvą)	425 040	299 213
Skandinavijos šalys	427 277	239 854
Afrika	16 098	57 191
Azija	609 665	136 143
NVS	31 723	284 653
	<b>2 043 066</b>	<b>1 337 961</b>

Viršuje pateikta informacija apie pajamas paremta klientų buvimo vieta.

Ilgalaikis turtas	2013 m. birželio 30 d. 2012 m. birželio 30 d.	
	Lietuva	196 405
Latvija	7 751	118
Estija	5 152	-
Danija	89	179
	<b>209 397</b>	<b>132 381</b>

Aukščiau pateiktas ilgalaikis turtas susideda iš ilgalaikio materialiojo turto, investicinio turto ir nematerialiojo turto.

2012–2013 FINANSINIŲ METŲ DVYLIKOS MĖNESIŲ KONSOLIDUOTOS FINANSINĖS ATASKAITOS  
(tūkst. litų, jei nenurodyta kitaip)

## 5. NEMATERIALUSIS TURTAS

Grupė	Programinė įranga	Kitas nematerialusis turtas	Iš viso
<b>Įsigijimo vertė:</b>			
2011 m. birželio 30 d. likutis	1 512	157	1 669
Įsigijimai	366	13	379
Valiutos keitimo skirtumai	2	-	2
Pavaldžiosios įmonės pardavimas	(73)	-	(73)
2012 m. birželio 30 d. likutis	1 807	170	1 977
Įsigijimai	219	238	457
Pavaldžiųjų įmonių įsigijimai	39	122	161
Nurašymai	(2)	(100)	(102)
2013 m. birželio 30 d. likutis	2 063	430	2 493
<b>Sukaupta amortizacija:</b>			
2011 m. birželio 30 d. likutis	1 179	124	1 303
Amortizacija per metus	87	11	98
Pavaldžiosios įmonės pardavimas	(36)	-	(36)
2012 m. birželio 30 d. likutis	1 230	135	1 365
Amortizacija per metus	106	22	128
Nurašymai	(2)	-	(2)
2013 m. birželio 30 d. likutis	1 334	157	1 491
<b>2013 m. birželio 30 d. likutinė vertė</b>	<b>729</b>	<b>273</b>	<b>1 002</b>
<b>2012 m. birželio 30 d. likutinė vertė</b>	<b>577</b>	<b>35</b>	<b>612</b>
<b>2011 m. birželio 30 d. likutinė vertė</b>	<b>333</b>	<b>33</b>	<b>366</b>

Grupė neturi viduje sukurto nematerialiojo turto. Nematerialiojo turto amortizacijos sąnaudos pelno (nuostolių) ataskaitoje yra įtrauktos į veiklos sąnaudas.



2012–2013 FINANSINIŲ METŲ DVYLIKOS MĖNESIŲ KONSOLIDUOTOS FINANSINĖS ATASKAITOS  
(tūkst. litų, jei nenurodyta kitaip)

## 6. ILGALAIKIS MATERIALUSIS TURTAS

Grupė	Žemė	Pastatai ir statiniai	Mašinos ir įrenginiai	Trans- porto priemo- nės	Kitas ilgalaikis materialusis turtas	Nebaigta statyba ir išankstiniai apmokėjimai	Iš viso
<b>Įsigijimo vertė:</b>							
2011 m. birželio 30 d. likutis	6 923	95 986	52 601	7 049	10 155	15 247	187 961
Įsigijimai	3 236	1 940	6 749	1 488	782	16 951	31 146
Pavaldžiosios įmonės įsigijimai	200	-	-	-	-	-	200
Pardavimai ir nurašymai	(177)	(210)	(341)	(234)	(28)	(10)	(1 000)
Pervedimai į/iš investicinį turtą	610	-	-	-	-	-	610
Perklasifikavimai	176	15 585	4 092	18	411	(20 282)	-
Valiutos keitimo skirtumai	21	1 298	300	97	118	67	1 901
Pavaldžiosios įmonės pardavimas	(228)	(17 049)	(4 246)	(1 454)	(1 687)	(298)	(24 962)
2012 m. birželio 30 d. likutis	10 761	97 550	59 155	6 964	9 751	11 675	195 856
Įsigijimai	2 399	10 921	6 665	4 433	3 276	13 329	41 023
Pavaldžiųjų įmonių įsigijimai	4 097	25 880	18 744	4 694	1 404	2 247	57 066
Pardavimai ir nurašymai	(2)	(53)	(3 314)	(1 287)	(827)	(41)	(5 524)
Pervedimai į/iš investicinį turtą	428	2 316	-	-	-	-	2 744
Perklasifikavimai	1	13 328	5 913	19	128	(19 389)	-
Valiutos keitimo skirtumai	(3)	(26)	(3)	(9)	(9)	-	50
2013 m. birželio 30 d. likutis	17 681	149 916	87 160	14 814	13 723	7 821	291 114
<b>Sukauptas nusidėvėjimas:</b>							
2011 m. birželio 30 d. likutis	-	24 202	29 883	3 730	6 416	-	64 231
Nusidėvėjimas per metus	-	5 588	4 470	871	1 068	-	11 997
Pardavimai ir nurašymai	-	(16)	(303)	(185)	(28)	-	(532)
Perklasifikavimai	-	-	(459)	-	459	-	-
Valiutos keitimo skirtumai	-	66	40	13	36	-	150
Pavaldžiosios įmonės pardavimas	-	(1 118)	(735)	(316)	(567)	-	(2 736)
2012 m. birželio 30 d. likutis	-	28 717	32 896	4 113	7 384	-	73 110
Nusidėvėjimas per metus	-	9 293	9 840	2 088	1 221	-	22 442
Pardavimai ir nurašymai	-	(8)	(1 573)	(991)	(620)	-	(3 192)
Pervedimai iš investicinį turtą	-	671	-	-	-	-	671
Valiutos keitimo skirtumai	-	(1)	2	-	-	-	1
2013 m. birželio 30 d. likutis	-	38 672	41 165	5 210	7 985	-	93 032
<b>Vertės sumažėjimas:</b>							
2011 m. birželio 30 d. likutis	50	449	19	3	1	-	522
Vertės sumažėjimas (atstatytas) priskaičiuotas per metus	(32)	-	-	-	-	-	(32)
2012 m. birželio 30 d. likutis	18	449	19	3	1	-	490
Nusidėvėjimas per metus	(27)	-	16	(3)	2	-	(12)
Pervedimai iš investicinio turto	8	1 128	-	-	-	-	1 136
2013 m. birželio 30 d. likutis	(1)	1 577	35	-	3	-	1 614
<b>2013 m. birželio 30 d. likutinė vertė</b>	<b>17 682</b>	<b>109 667</b>	<b>45 960</b>	<b>9 603</b>	<b>5 735</b>	<b>7 821</b>	<b>196 468</b>
<b>2012 m. birželio 30 d. likutinė vertė</b>	<b>10 743</b>	<b>68 384</b>	<b>26 240</b>	<b>2 848</b>	<b>2 366</b>	<b>11 675</b>	<b>122 256</b>
<b>2011 m. birželio 30 d. likutinė vertė</b>	<b>6 873</b>	<b>71 335</b>	<b>22 699</b>	<b>3 316</b>	<b>3 738</b>	<b>15 247</b>	<b>123 208</b>

2012–2013 FINANSINIŲ METŲ DVYLIKOS MĖNESIŲ KONSOLIDUOTOS FINANSINĖS ATASKAITOS  
(tūkst. litų, jei nurodyta kitaip)

## 7. INVESTICINIS TURTAS

Grupės investicinis turtas susideda iš žemės ir pastatų, išnuomotų pagal veiklos nuomos sutartis, kurie uždirba nuomos pajamas.

	Žemė	Pastatai	Iš viso
<b>Įsigijimo vertė:</b>			
2011 m. birželio 30 d. likutis	7 781	3 297	11 078
Įsigijimai	1 122	-	1 122
Pardavimai ir nurašymai	(65)	-	(65)
Pervedimai į/iš ilgalaikio materialiojo turto	(610)	-	(610)
2012 m. birželio 30 d. likutis	8 228	3 297	11 525
Įsigijimai	3 239	400	3 639
Pavaldžiųjų įmonių įsigijimai	456	-	456
Pardavimai ir nurašymai	(716)	-	(716)
Pervedimai į/iš ilgalaikio materialiojo turto	(427)	(2 317)	(2 744)
Valiutos keitimo skirtumai	(7)	-	(7)
2013 m. birželio 30 d. likutis	10 773	1 380	12 153
<b>Sukauptas nusidėvėjimas:</b>			
2011 m. birželio 30 d. likutis	-	696	696
Nusidėvėjimas per metus	-	94	94
2012 m. birželio 30 d. likutis	-	790	790
Nusidėvėjimas per metus	-	107	107
Pervedimai iš ilgalaikio materialiojo turto	-	(671)	(671)
2013 m. birželio 30 d. likutis	-	226	226
<b>Vertės sumažėjimas:</b>			
2011 m. birželio 30 d. likutis	242	1 128	1 370
Vertės sumažėjimas (atstatytas) priskaičiuotas per metus	(148)	-	(148)
2012 m. birželio 30 d. likutis	94	1 128	1 222
Vertės sumažėjimas (atstatytas) priskaičiuotas per metus	(86)	-	(86)
Pervedimai į ilgalaikį materialųjį turtą	(8)	(1 128)	(1 136)
2013 m. birželio 30 d. likutis	-	-	-
<b>2013 m. birželio 30 d. likutinė vertė</b>	<b>10 773</b>	<b>1 154</b>	<b>11 927</b>
<b>2012 m. birželio 30 d. likutinė vertė</b>	<b>8 134</b>	<b>1 379</b>	<b>9 513</b>
<b>2011 m. birželio 30 d. likutinė vertė</b>	<b>7 539</b>	<b>1 473</b>	<b>9 012</b>

Grupės vadovybės nuomone skirtumas tarp investicinio turto apskaitinės ir tikrosios vertės yra nereikšmingas. Tikroji vertė buvo nustatyta remiantis nepriklausomo vertintojo įvertinimais, atliktais data, artimą balanso išleidimo datai, naudojant palyginamųjų kainų metodą.

2012–2013 FINANSINIŲ METŲ DVYLIKOS MĖNESIŲ KONSOLIDUOTOS FINANSINĖS ATASKAITOS  
(tūkst. litų, jei nenurodyta kitaip)

## 8. INVESTICIJOS Į ASOCIJUOTAS IR JUNGTINĖS VEIKLOS ĮMONES

2013 m. birželio 30 d. ir 2012 m. birželio 30 d. Grupė turėjo šias investicijas į asocijuotas ir jungtinės veiklos įmones.

	Registravimo vieta	Grupės valdomų akcijų efektyvi dalis		Pagrindinės veiklos
		2013 m. birželio 30 d.	2012 m. birželio 30 d.	
<b>Asocijuotos įmonės</b>				
UAB „Jungtinė ekspedicija“	Lietuva	-	45,05 %	Ekspedicijos ir agentavimo paslaugos
<b>Jungtinės veiklos įmonės</b>				
UAB „Dotnuvos projektai“	Lietuva	-	50 %	Sėklų, žemės ūkio mašinų pardavimas
<b>UAB „Dotnuvos projektai“ kontroliuojamos įmonės</b>				
UAB „Dotnuvos technika“	Lietuva	-	50 %	Veiklos nevykdo
SIA „DOTNUVOS PROJEKTAI“	Latvija	-	50 %	Sėklų, žemės ūkio mašinų pardavimas
AS „Dotnuvos Projektai“	Estija	-	50 %	Sėklų, žemės ūkio mašinų pardavimas

Informacija apie Grupės asocijuotas ir jungtinės veiklos įmones 2012 m. birželio 30 d. pateikiama toliau (pilnos pajamų ir pelno sumos ir pilnos finansinės būklės ataskaitos sumos):

	Investicija apskaityta nuosavybės metodu	Ataskaitinių metų pelnas (nuostoliai)	Pardavimo pajamos	Ilgalaikis turtas	Trumpalaikis turtas	Ilgalaikiai įsipareigojimai	Trumpalaikiai įsipareigojimai
<b>Asocijuotas įmonės</b>							
UAB „Jungtinė ekspedicija“	286	1	4 416	235	1 269	100	769
<b>Jungtinės veiklos įmonės</b>							
UAB „Dotnuvos projektai“ (konsoliduota)	29 887	8 131	174 067	33 790	124 834	4 398	94 447

## 9. KITOS INVESTICIJOS

Grupės kitas investicijas sudaro:

	Grupės valdoma dalis	2013 m. birželio 30 d.	2012 m. birželio 30 d.
Panevėžio rajono Ėriškių ŽŪB	24,97 %	173	173
Kitos investicijos		60	138
		<b>233</b>	<b>311</b>

Investicija į Panevėžio rajono Ėriškių ŽŪB nėra klasifikuojama kaip investicija į asocijuotą įmonę ir dėl to nėra apskaityta taikant nuosavybės metodą, kadangi Grupė neturi balsavimo teisės šioje įmonėje ir neturi galimybės daryti reikšmingos įtakos.

2012–2013 FINANSINIŲ METŲ DVYLIKOS MĖNESIŲ KONSOLIDUOTOS FINANSINĖS ATASKAITOS  
(tūkst. litų, jei nurodyta kitaip)

## 10. PASKOLOS

	2013 m. birželio 30 d.	2012 m. birželio 30 d.
<b>Ilgalaikės paskolos</b>		
Bankų suteiktos paskolos, užtikrintos Grupės turtu	31 742	35 393
Kitos ilgalaikės paskolos	143	1 356
	31 885	36 749
<b>Trumpalaikės paskolos</b>		
Bankų suteiktų paskolų einamųjų metų dalis	19 908	8 765
Kitų ilgalaikių paskolų einamųjų metų dalis	-	1 310
Trumpalaikės bankų suteiktos paskolos, užtikrintos Grupės turtu	107 226	156 235
Faktoringas su regreso teise	34 106	21 511
Kitos trumpalaikės paskolos	5 325	1 719
	166 565	189 540
	<b>198 450</b>	<b>226 289</b>

Mokėtinos palūkanos paprastai yra mokamos kas mėnesį. Sukauptos išleistų obligacijų palūkanos yra mokamos kasmet.

## 11. VEIKLOS SĄNAUDOS

	2012–2013 12 mėn.	2011–2012 12 mėn.
Darbo užmokestis atlyginimai ir socialinis draudimas	49 383	31 121
Gautinų sumų ir išankstinių apmokėjimų vertės sumažėjimo pasikeitimas	3 733	2 286
Konsultacijų sąnaudos	2 241	2 170
Nusidėvėjimas ir amortizacija	3 878	1 899
Kitą	20 348	11 392
	<b>79 583</b>	<b>48 868</b>

## 12. KITOS PAJAMOS (SĄNAUDOS)

	2012–2013 12 mėn.	2011–2012 12 mėn.
<b>Kitos pajamos</b>		
Mokestis iš augintojų už grūdų nepristatymą	593	272
Pelnas iš valiutos kurso pasikeitimo	-	2 797
Pajamos iš investicinio ir ilgalaikio turto nuomos	1 014	886
Pelnas iš investicinio turto ir ilgalaikio materialiojo turto pardavimo	780	338
Pelnas iš pavaldžiosios įmonės pardavimo	-	62 010
Pelnas iš turto skirtu parduoti perleidimo	-	1 060
Finansinių priemonių tikrosios vertės pokytis	61	2 099
Pelnas iš pavaldžiųjų įmonių įsigijimo	26 073	-
Kitos pajamos	792	457
	<b>29 313</b>	<b>69 919</b>

2012–2013 FINANSINIŲ METŲ DVYLIKOS MĖNESIŲ KONSOLIDUOTOS FINANSINĖS ATASKAITOS  
(tūkst. litų, jei nenurodyta kitaip)

## 12. KITOS PAJAMOS (SĄNAUDOS) TĖŠINYS

### Kitos (sąnaudos)

Išnuomoto ir neišnuomoto investicinio turto tiesioginės veiklos sąnaudos	(465)	(354)
Nuostoliai iš ilgalaikio materialiojo turto perleidimo	(123)	(49)
Investicinio turto vertės sumažėjimo pokytis	119	148
Finansinių priemonių tikrosios vertės pokytis	(1 898)	-
Nuostolis iš valiutos kurso pasikeitimo	(891)	-
Nuostolis iš pavaldžiosios įmonės įsigijimo	(608)	-
Kitos sąnaudos	(444)	(1 078)
	<b>(4 310)</b>	<b>(1 333)</b>

## 13. NEBALANSINIAI ĮSIPAREIGOJIMAI IR NEAPIBRĖŽTUMAI

2013 m. birželio 30 d. Grupė yra įsipareigojusi nupirkti ilgalaikio materialiojo turto už 2 826 tūkst. litų (2012 m. birželio 30 d. – 2 754 tūkst. litų).

Dėl griežtėjančių Lietuvos aplinkosauginių reikalavimų Panevėžio rajono Aukštadvario ŽŪB ir Sidabravo ŽŪB priklausančioms galvijų fermoms reikalingos papildomos investicijos. Šių reikalavimų nesilaikymas gali sąlygoti reikšmingas baudas šioms bendrovėms. Bendra numatomų investicijų suma reikalinga modernizacijai kad būtų tenkinami Lietuvos valstybės nustatyti aplinkosaugos reikalavimai 2012 m. birželio 30 d. sudarė 1 300 tūkst. litų. 2013 m. birželio 30 d. investicijos aplinkosauginiams reikalavimams įgyvendinti atliktos.

Keletas Grupės įmonių (Biržų rajono Medeikių ŽŪB, Kėdainių rajono Labūnavos ŽŪB, Šakių rajono Lukšių ŽŪB ir Sidabravo ŽŪB) yra gavusios Europos Sąjungos ir Nacionalinės mokėjimo agentūros paramą, skirtą sunkiosios žemės ūkio technikos įsigijimui. Biržų rajono Medeikių ŽŪB yra įsipareigojusi nenutraukti su žemės ūkiu susijusios veiklos iki 2014 m., Kėdainių rajono Labūnavos ŽŪB iki 2015 m., Šakių rajono Lukšių ŽŪB iki 2015 m., Sidabravo ŽŪB iki 2014 m. UAB „Linas Agro“ Grūdų centras KŪB, Karčemos KB yra gavusios Europos Sąjungos ir Nacionalinės mokėjimo agentūros paramą, skirtą grūdų apdorojimo ir sandėliavimo gamybos bazės modernizavimui. UAB „Linas Agro“ Grūdų centras KŪB yra įsipareigojęs nenutraukti grūdų ruošimo pardavimui ir sandėliavimo veiklos iki 2018 m., Karčemos KB iki 2020 m. Šioms Grupės įmonėms nesilaikant šių sąlygų, jos turės gražinti Lietuvos valstybei gautas lėšas, kurios 2013 m. birželio 30 d. sudarė 15 255 tūkst. litų (2012 m. birželio 30 d. – 10 145 tūkst. litų).

2013 m. balandžio 25 d. AB „Linas Agro group“ pasirašė kelis susitarimus su Latvijos fiziniams ir juridiniams asmenimis dėl 87 proc. Latvijos bendrovės AS „Putnu fabrika Kekava“ akcijų įsigijimo. Sandorį planuojama užbaigti iki 2013 metų pabaigos. Sandoris bus užbaigtas įvykdžius sutarties išankstines sąlygas ir gavus Latvijos Respublikos konkurencijos tarybos leidimą. 2013 m. birželio 30 d. AB „Linas Agro Group“ yra sumokėjusi išankstiniais mokėjimais 4 834 tūkst. litų.

## 14. SUSIJUSIŲ ŠALIŲ SANDORIAI

Šalys yra laikomos susijusiomis, kai viena šalis turi galimybę kontroliuoti kitą arba gali daryti reikšmingą įtaką kitai šaliai, priimant finansinius ir veiklos sprendimus.

Bendrovės ir Grupės susijusios šalys 2013 m. birželio 30 d. ir 2012 m. birželio 30 d. yra nurodytos žemiau:

### Bendrovės valdybos nariai:

- p. Darius Zubas (valdybos pirmininkas ir galutinis kontroliuojantis akcininkas);
- p. Vytautas Šidlauskas;
- p. Dainius Pilkauskas;
- p. Arūnas Zubas;
- p. Andrius Pranckevičius;
- p. Arūnas Jarmolavičius (nuo 2013 m. gegužės 1 d. atsistatydino iš valdybos nario pareigų);
- p. Tomas Tumėnas.

2012–2013 FINANSINIŲ METŲ DVYLIKOS MĖNESIŲ KONSOLIDUOTOS FINANSINĖS ATASKAITOS  
(tūkst. litų, jei nenurodyta kitaip)

## 14. SUSIJUSIŲ ŠALIŲ SANDORIAI (TĘSINYS)

**Pavaldžiosios įmonės:** sąrašas pateiktas 3 pastaboje.

**Jungtinės veiklos įmonės (8 pastaba):**

UAB „Dotnuvos projektai“ (iki 2012 m. rugsėjo 30d., nuo 2012 m. spalio 1 d. – konsoliduojama pavaldžioji įmonė);  
ŽŪB „Dotnuvos agroservisas“ (iki 2011 m. gruodžio 28 d., reorganizuota);  
UAB „Dotnuvos technika“ (iki 2012 m. rugsėjo 30d., nuo 2012 m. spalio 1 d. – konsoliduojama pavaldžioji įmonė);  
SIA „DOTNUVOS PROJEKTAI“ (iki 2012 m. rugsėjo 30d., nuo 2012 m. spalio 1 d. – konsoliduojama pavaldžioji įmonė);  
AS „Dotnuvos projektai“ (iki 2012 m. rugsėjo 30d., nuo 2012 m. spalio 1 d. – konsoliduojama pavaldžioji įmonė);  
UAB „Kustodija“ (iki 2011 m. spalio 19 d.).

**Asocijuotos įmonės (8 pastaba):**

UAB „Jungtinė ekspedicija“ (iki 2013 m. vasario 28 d., nuo 2013 m. kovo 1 d. – konsoliduojama pavaldžioji įmone).

Akola ApS grupės įmonės:

Akola ApS (Danija) – kontroliuojantis akcininkas;  
UAB „MESTILLA“ – bendri galutiniai kontroliuojantys akcininkai;  
PAT „UKRAGRO NPK“ (Ukraina, pavaldžioji įmonė nuo 2011 m. liepos 1 d. iki 2012 m. vasario 6 d.).

UAB „Baltic Fund Investments“ – Tomas Tumėnas yra šios bendrovės direktorius.  
UAB „CEY“ – Arūnas Jarmolavičius yra šios bendrovės direktorius (iki 2013 m. gegužės 1 d.).

12 mėnesių laikotarpyje, pasibaigusiame 2013 m. birželio 30 d., Grupės sandoriai su susijusiomis šalimis buvo šie:

2013 m. 12 mėn.	Pirkimai	Pardavimai	Gautinos sumos		Ilgalaikės gautinos paskolos	Mokėtinos sumos	Trumpalaikės gautos paskolos*
			Iš pirkėjų gautinos sumos	Trumpalaikės gautinos paskolos			
Valdybos nariai	20	-	-	-	-	-	-
Jungtinės veiklos įmonės	6 886	392	-	-	-	-	-
Asocijuotos įmonės	7 145	77	-	-	-	-	-
Akola ApS grupės įmonės	16 682	118 501	14 164	1 350	2 540	3 201	-

\* Iš susijusių šalių gautos paskolos yra apskaitomos ilgalaikių įsipareigojimų einamųjų metų dalyje straipsniuose finansinės būklės ataskaitoje (10 pastaba).

2013 m. birželio 30 d. ilgalaikių gautinų paskolų iš susijusių šalių metinės palūkanos normos yra 3,7 % ir 3 mėn. EURIBOR + 4,2 % marža metine palūkanų norma.

Sandoriai su susijusiomis šalimis sudaro prekių ir paslaugų pardavimus ir pirkimus, ilgalaikio turto pardavimus ir pirkimus, taip pat įprastinės veiklos finansavimo sandorius.

Grupė neturi garantijų ar įkeitimų, susijusių su mokėtinomis ar gautinomis sumomis iš susijusių šalių. Gautinos ir mokėtinos sumos iš susijusių šalių / susijusioms šalims bus padengiamos pinigais arba užskaitytos tarpusavyje su mokėtinomis / gautinomis sumomis iš atitinkamų susijusių šalių / susijusioms šalims.

Finansinio turto ir įsipareigojimų sąlygos yra tokios:

- Iš susijusių šalių gautinoms sumoms netaikomos palūkanos, jos paprastai padengiamos per 30 dienų.
- Susijusioms šalims mokėtinoms sumoms netaikomos palūkanos, paprastai jų padengimo terminas yra 30-90 dienų.
- Mokėtinos palūkanos paprastai mokamos paskolos sutarties pabaigoje.

Grupės gautinos sumos iš susijusių šalių nebuvo pradelstos 2013 m. birželio 30 d. ir 2012 m. birželio 30 d.

## 15. POBALANSINIAI ĮVYKIAI

2013 m. liepos 2 d. AB „Linas Agro Group“ pasirašė kelis susitarimus su Latvijos fiziniams ir juridiniams asmenims dėl 100 proc. Latvijos bendrovės SIA „Broileks“ akcijų įsigijimo; 100 proc. bendrovės SIA „Cerova“ ir 100 proc. SIA „Lielzeltini“ akcijų įsigijimo. Sandorius planuojama užbaigti iki 2013 metų pabaigos. Sandoriai bus užbaigti įvykdžius sutarčių išankstines sąlygas ir gavus Latvijos Respublikos konkurencijos tarybos leidimą. Preliminariai Latvijos bendrovių akcijų įsigijimui planuojama išleisti apie 41 800 tūkst. litų.

2013 m. liepos 22 d. AB „Linas Agro Group“ pavaldžioji įmonė UAB „Linas Agro“ Konsultacijos pasirašė susitarimą pirkti 100 proc. UAB „Žemės ūkio investicijos“ akcijų už apytikrą 18,5 mln. litų sumą. Planuojama, kad susitarimai įsigalios 2013 m. rugsėjo 30 d.

2013 m. liepos 24 d. SEB bankas AB „Linas Agro“ padidino prieš metus suteiktą kredito limitą 50 milijonų litų, iš viso kredito limitas sudaro 200 milijonų litų. Kredito limitas skirtas apyvartinėms AB „Linas Agro“ lėšoms finansuoti.